

ENVOLVENTES METÁLICAS PARA SOLUCIONES ARQUITECTÓNICAS



Morex Design
Arquitectura
que se eleva



En Morex Design desarrollamos soluciones arquitectónicas en metales que transforman la relación entre materia, luz y espacio.

Diseñamos y fabricamos elementos metálicos personalizados para fachadas, celosías y envolventes, integrando precisión técnica, identidad visual y durabilidad.

Cada proyecto se aborda como una pieza única: una superficie capaz de proteger, filtrar, comunicar y elevar la arquitectura.


¿Por qué Paneles metálicos?

- ✓ Control visual y sombra:
Privacidad, filtro de vistas y juego de sombras.
- ✓ Diseño personalizado:
Perforaciones según intención del proyecto.
- ✓ Fachada ventilada:
Mejor circulación de aire y confort térmico.
- ✓ Seguridad y durabilidad:
Resistencia y protección en el tiempo.
- ✓ Identidad arquitectónica:
Una fachada con carácter propio.




Materialidades disponibles

Aluminio



Inoxidable



Pre pintado



Galvanizado



Corten



Carbono


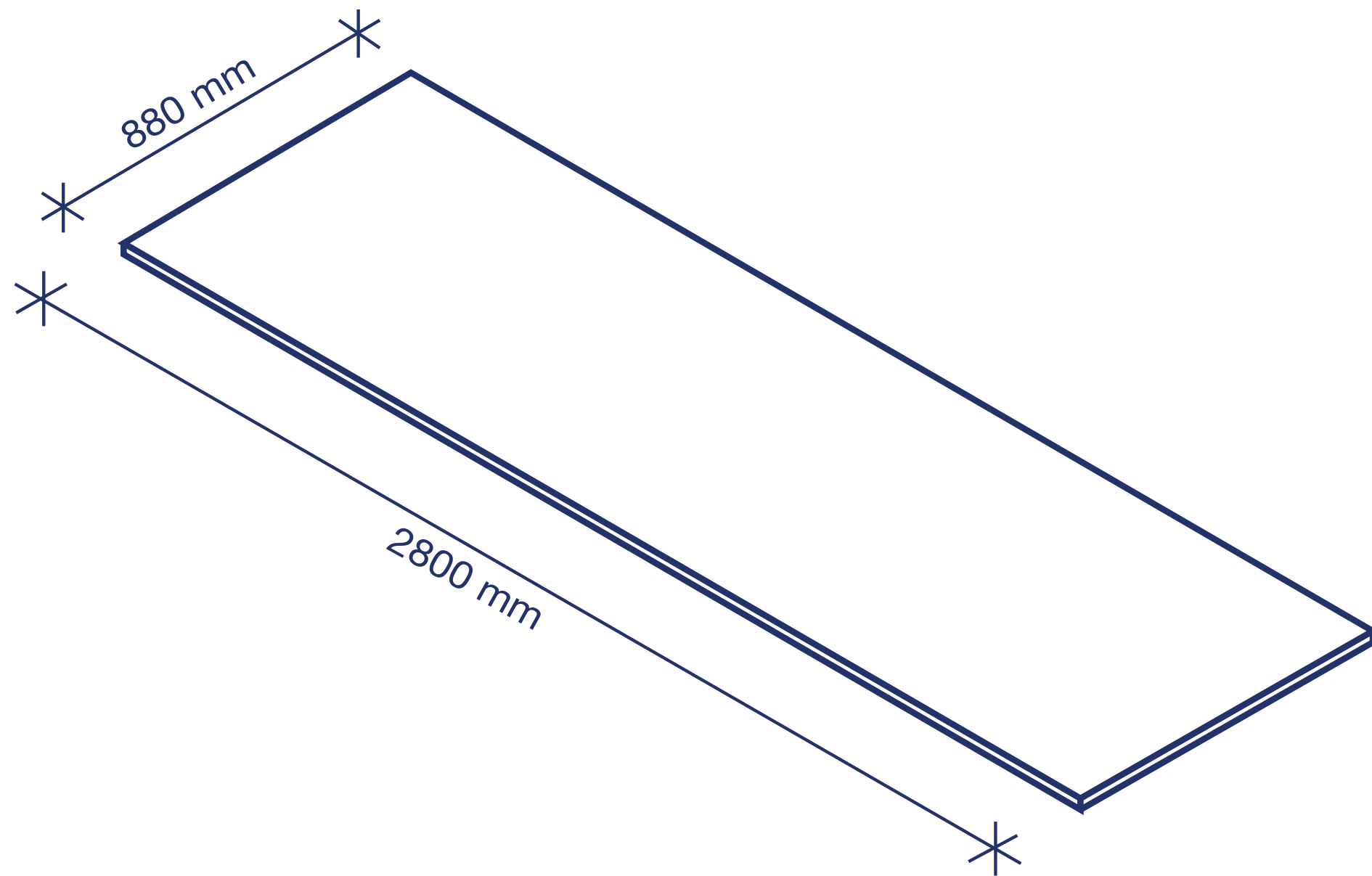


Seleccionamos materialidades metálicas y terminaciones según la exposición, estética, gama, requerimientos técnicos e identidad del cliente, también exploramos nuevas alternativas para responder a las necesidades específicas de cada proyecto.





Tramas, ritmos y vacíos

Perforaciones


DIMENSIONES DE PANELES




















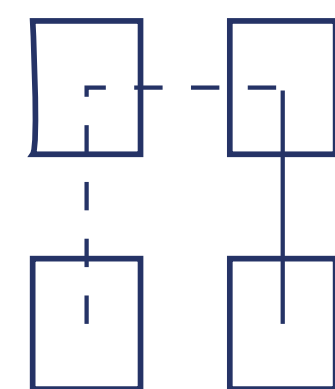
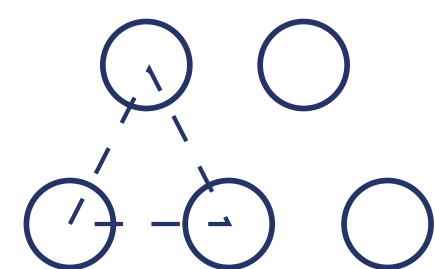
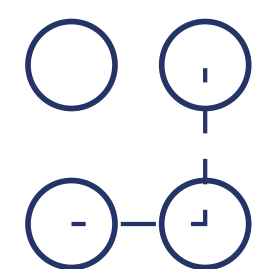
CORTE DE PATRONES PARAMÉTRICOS PARA DISEÑOS ARQUITECTÓNICOS

















CORTE DE PATRONES PARAMÉTRICOS PARA DISEÑOS ARQUITECTÓNICOS




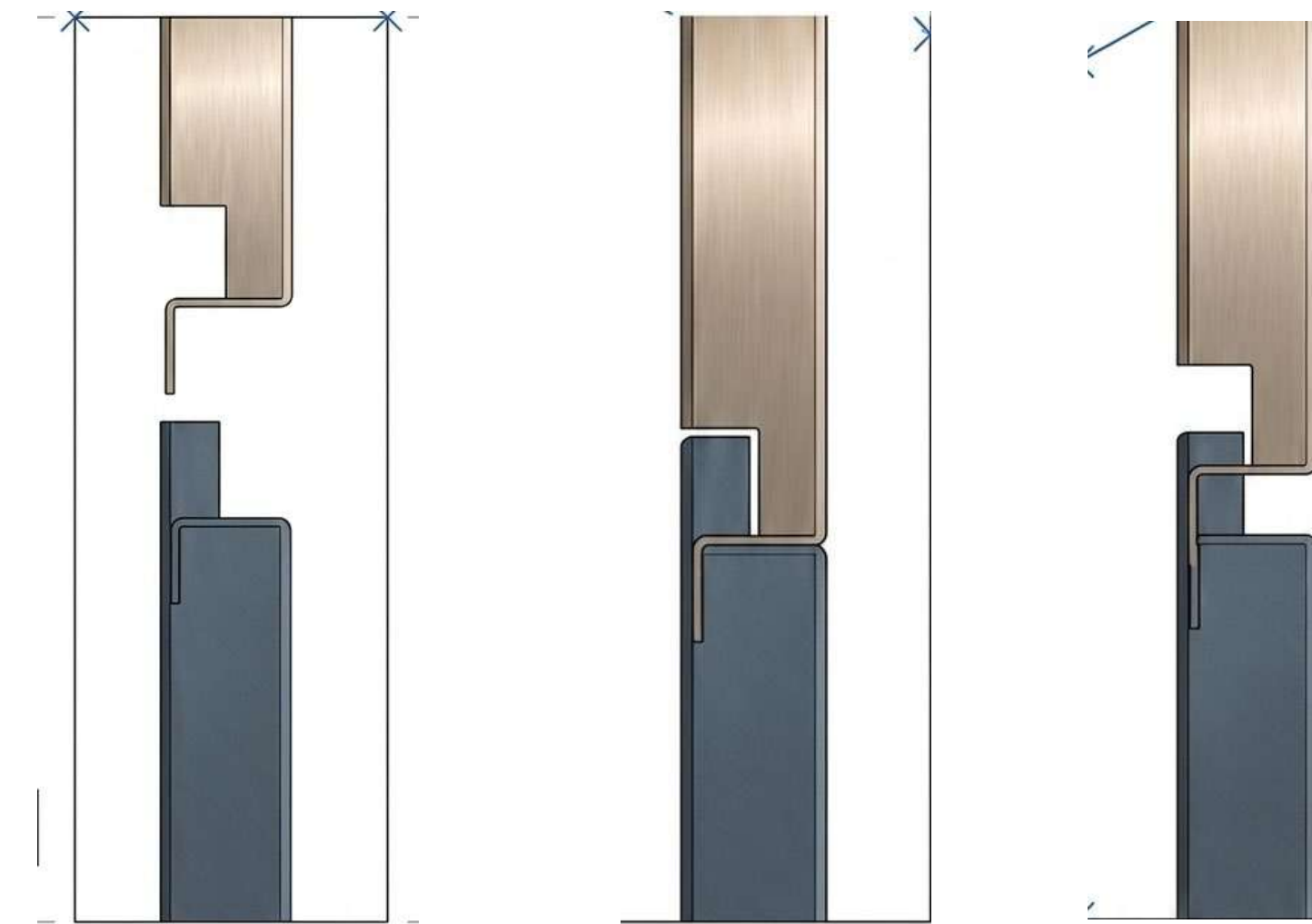



GEOMETRÍAS DE PERFORACIÓN



GEOMETRÍAS DE PERFORACIÓN

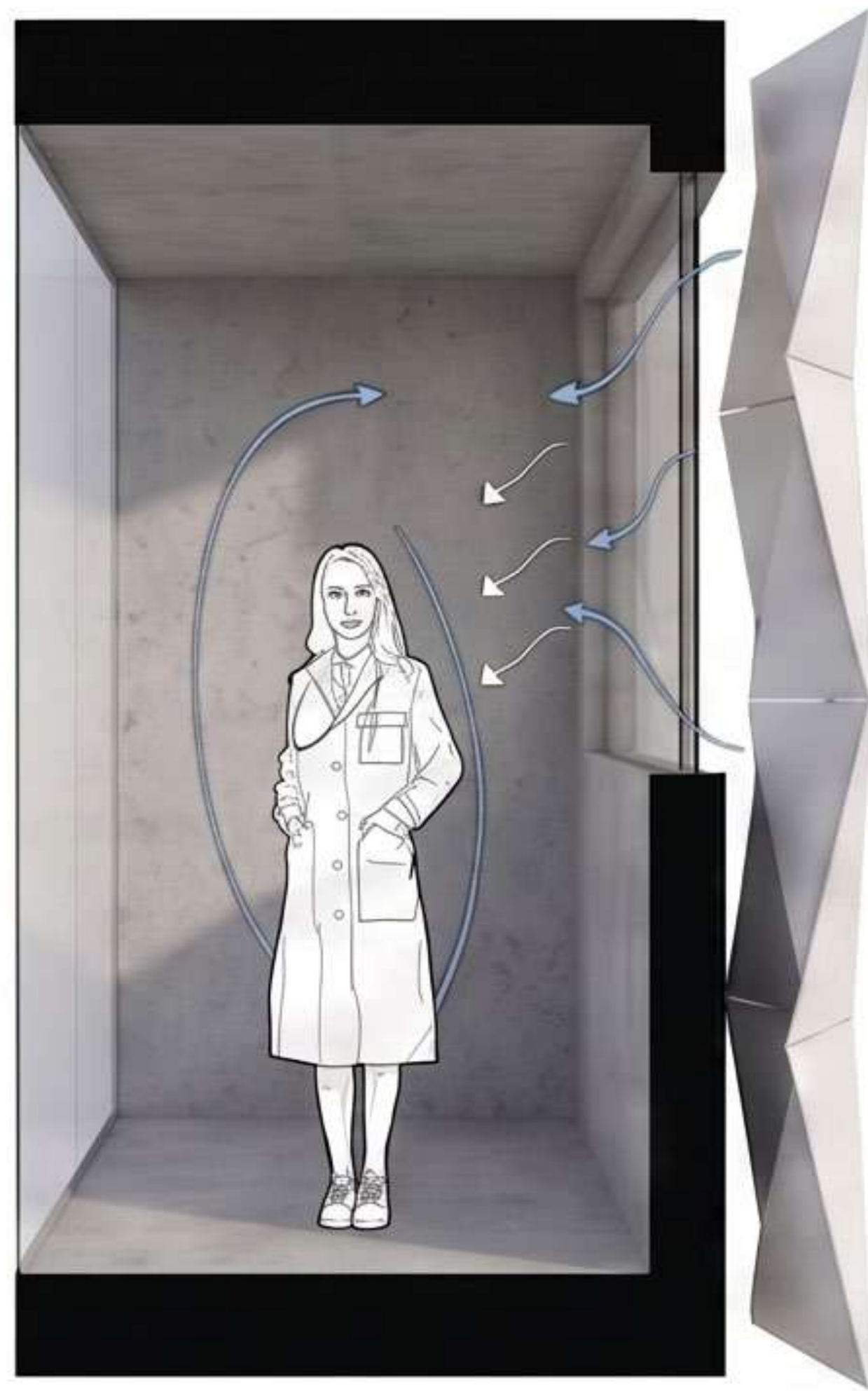


Detalle constructivo de ensamblaje





Sistema compuesto por paneles integrados mediante un mecanismo de ensamble que permite mantener una holgura controlada entre piezas, favoreciendo la lectura modular, el montaje y la continuidad visual de la fachada. La fijación se realiza mediante pernos hexagonales autoperforantes, definidos según las especificaciones técnicas de cada proyecto.

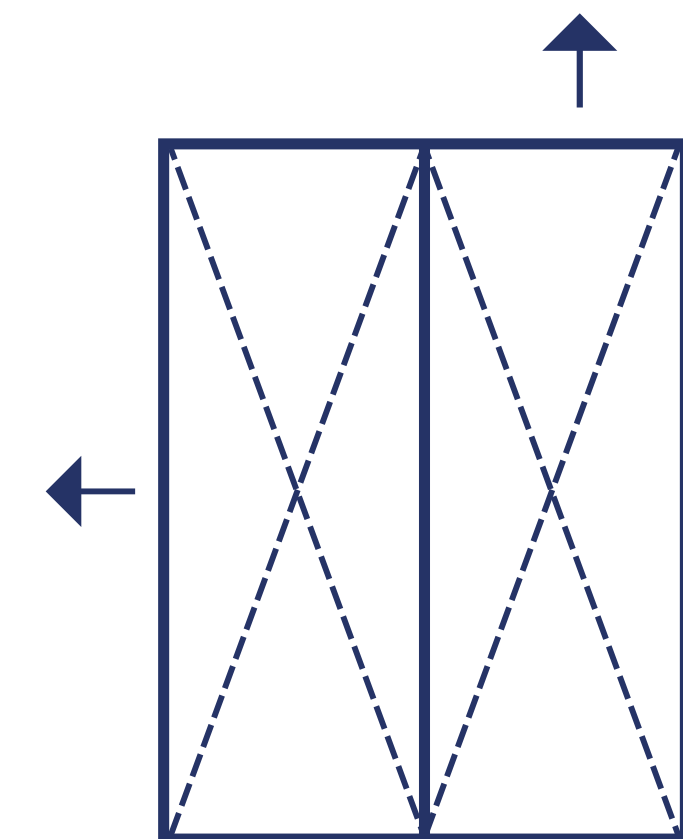
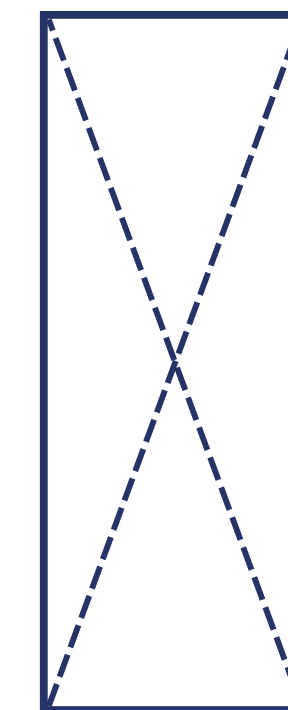
Del concepto a la solución constructiva



Modelo



Planta



Acompañamos el desarrollo del proyecto desde la idea inicial hasta la definición técnica del panel.

Exploramos geometrías, pliegues, perforaciones y sistemas de montaje para encontrar una solución coherente con la arquitectura, el uso y la identidad del proyecto.



www.morex.cl

 +562 2780 9090

 +569 8837 2791